





Карточка проекта

1	Наименование проекта: <div style="display: flex; justify-content: space-between; margin-top: 20px;"> курс: семестр: </div>		
2	Лидер проекта	Наставник проекта	Трек проекта
3	Команда проекта		
Информация о проекте			
4	Целевая аудитория:		
5	Проблема, которую решает проект		
6	Новизна решения:		
7	Решение/Продуктовый результат проекта <div style="border: 1px solid #ccc; height: 150px; margin-top: 10px;"></div>	<div style="text-align: center; padding: 5px;">ФОТО</div> 	<div style="text-align: center; padding: 5px;">ФОТО</div>  
		<div style="text-align: center; padding: 5px;">ФОТО</div> <p style="font-size: 0.8em; margin: 5px 0;">Промышленность в Великом Новгороде</p> <p style="font-size: 0.7em; margin: 5px 0;">В XX веке Великий Новгород был одним из крупнейших промышленных центров СССР. На его территории действовали более 10 крупных предприятий, а так называемый «Промышленный треугольник» включал заводы «Камуны», «Камуны» имени Вильямса, «Сибирский завод химического реактивов», выпускавший химическое оборудование и другие бытовые товары. А также завод «Политех», производивший мебель.</p> <p style="font-size: 0.7em; margin: 5px 0;">Эти и другие предприятия не только обеспечивали потребности населения, но и создавали рабочие места на весь Сибир. Традиция местного завода была отмечена высшим награждением на всесоюзном и международном выставках.</p>	<div style="text-align: center; padding: 5px;">ФОТО</div> 
8	Эффекты и индикаторы успешности (ключевые характеристики продукта)		
9	Инициатор проекта	Наименование кафедры/заказчика	
10	Участие в конкурсах (наименование конкурса, результат, дата, место)		